

Apertura del Registro Elettronico alle famiglie

Incontro
Informativo

Relatore: Prof. Liberato Mazzotta

Animatore Digitale dell'Istituto Comprensivo di Oderzo

Perché
utilizzare il
registro
elettronico?

Strumento che garantisce la dematerializzazione e lo snellimento delle procedure. Promuove l'accesso all'informazione da parte di studenti e famiglie.

Quali
funzioni
per i
genitori/tuto
ri ?

- **Assenze:** nel registro saranno annotate le assenze giornaliere, ritardi e/o uscite anticipate. Il genitore è tenuto a giustificare l'assenza, il ritardo e/o l'uscita anticipata tramite il diario scolastico.

Quali funzioni per i genitori/tuto ri?

- **Eventuali note disciplinari e/o note didattiche:** saranno utilizzate dai docenti del Consiglio di Classe per segnalare comportamenti dello studente che non rispettano il Regolamento di disciplina dell'istituto.
Le note saranno comunque sempre trascritte nel diario scolastico per la firma di presa visione del genitore.

Quali
funzioni
per i
genitori/tuto
ri?

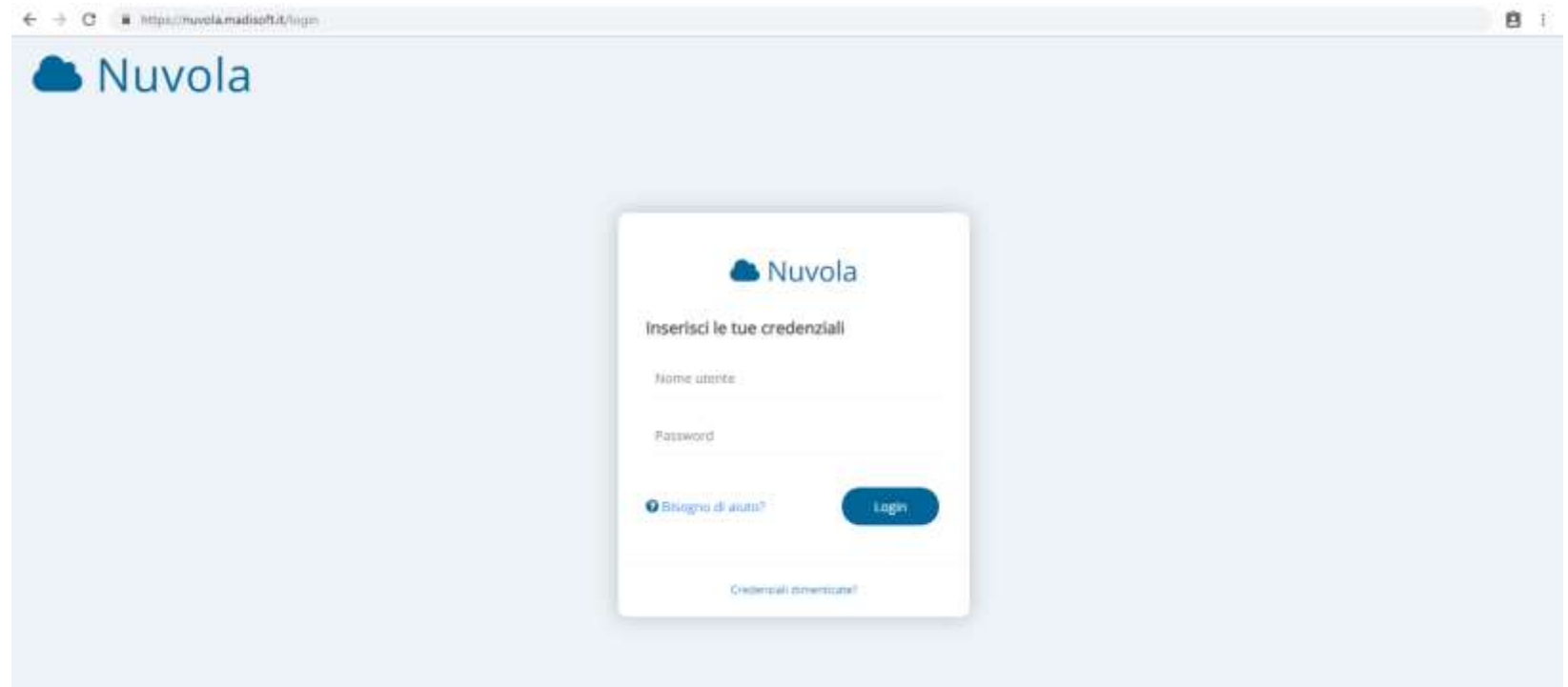
- **Argomenti di lezione del giorno:** la registrazione potrà essere inserita durante l'ora di lezione o comunque entro la giornata in cui si è svolta la lezione.

Quali
funzioni
per i
genitori/tuto
ri?

- **Valutazioni:** le valutazioni delle verifiche orali e scritte. Queste saranno visibili alle famiglie dopo 48 ore dall'inserimento da parte del docente. Le valutazioni delle verifiche scritte e orali saranno in ogni caso riportate anche nel diario scolastico.

Come
accedere al
registro?

Collegarsi al sito
<https://nuvola.madisoft.it>



Come accedere al registro?

Collegarsi al sito della scuola
(<https://www.icoderzo.gov.it/>)
e cliccare sul link presente in Home Page

The screenshot shows the home page of the school website. On the left, there is a 'Menu Principale' with various navigation options. Below the menu is a QR code for the school's mobile app. The main content area features several news items and announcements. At the bottom left, the 'Registro Elettronico' link is highlighted with a red circle. The page also includes a festive holiday greeting banner at the bottom.

Menu Principale

- Home
- Contatto
- Notizie
- Archivio Notizie
- Calendario
- Info e Documentazione
- Recupero dei Disenti
- Prezzi e Segnalazioni
- Eventi
- Quantarietti
- Elenco Siti utili
- Contatti
- M.A.D.
- Genia

Scuola in Chiaro

Scansiona il QR Code per saperne di più sulla nostra Scuola

Registro Elettronico

Nuvola

REGISTRO ELETTRONICO

MIUR

Sei qui: Home

Sono disponibili c/o la Segreteria dell'I.C. di Oderzo, i Diplomi originali degli Esami di Licenza Media dell' a.s. 2017/2018

Si ricorda che possono essere ritirati dai genitori, con documento d'identità o con delega, da persona maggiorenne, accompagnato sempre dal documento d'identità, durante l'orario antimeridiano di ricevimento del pubblico (7.40 - 9.00 / 12.00 - 13.00).

Si invitano i genitori che ancora non l'hanno fatto, a ritirare anche i diplomi degli anni precedenti.

[Leggi tutto: Sono disponibili c/o la Segreteria dell'I.C. di Oderzo i Diplomi originali degli Esami di Licenza.](#)

AVVISO AI GENITORI - Iscrizioni classi iniziali a.s. 2019/2020

INFORMAZIONI PER L'ORDINE DI SCUOLA:

- SCUOLA INFANZIA
- SCUOLA PRIMARIA
- SCUOLA SECONDARIA DI 1° GRADO
- SCUOLA SECONDARIA DI 2° GRADO

[Leggi tutto: AVVISO AI GENITORI - Iscrizioni classi iniziali a.s. 2019/2020](#)

Incontro informativo DSA e Lingue Straniere

L'incontro si terrà il 16/01/2019 presso la Sala Conferenze dell'Ospedale Ca' Foscato di Treviso.

[Leggi tutto: Incontro informativo DSA e Lingue Straniere](#)

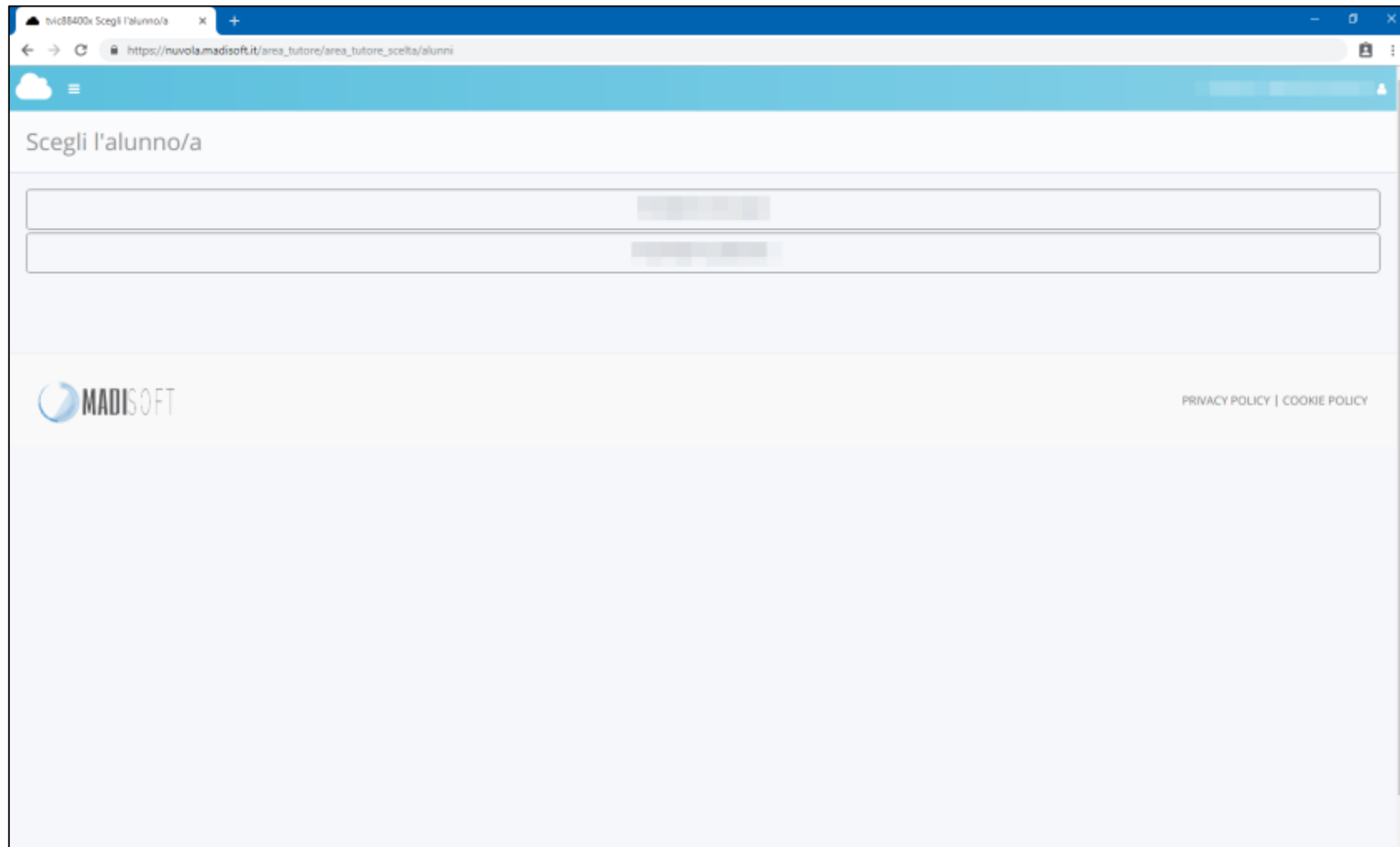
AUGURI DI BUONE FESTE

Come ottenere le credenziali per accedere?

- Nome utente e password sono generate in automatico dal sistema e spedite via mail all'indirizzo che le famiglie hanno indicato alla scuola;
- Si sottolinea che le credenziali sono personali, riservate e non cedibili ad altre persone chi le riceve è responsabile del loro corretto utilizzo;
- Si consiglia di non fornire le credenziali di accesso ai propri figli.

Come è strutturata l'area riservata?

(Genitori con più figli
frequentanti)



Come è
strutturata
l'area
riservata?
(AREA HOME)

The screenshot shows the 'Area tutore' interface in a web browser. The browser's address bar displays 'https://nuvola.madisoft.it/area_tutore/#'. The page header includes the user name 'MARTINA' and the school information 'Scuola Secondaria di 1° grado "F. Amintore" (2018) - F. 1° QUADRIMESTRE'. The main content area is titled 'Dove vuoi andare?' and features five numbered icons: 1. Assenze (Absences), 2. Voti (Grades), 3. Note (Notes), 4. Argomenti - eventi - documenti (Topics - events - documents), and 5. Questionari (Questionnaires). A search bar is located at the top left. A sidebar menu on the left lists 'Assenze', 'Voti', 'Note', 'Argomenti - eventi - documenti', and 'Questionari'. The MADI SOFT logo is at the bottom left, and 'PRIVACY POLICY | COOKIE POLICY' is at the bottom right. Red annotations include a box labeled 'Menù laterale' with an arrow pointing to the sidebar, a box labeled 'Menù principale' with an arrow pointing to the top right header area, and a box labeled 'Area delle Funzioni' pointing to the main content area.

SEZIONE ASSENZE

Report assenze

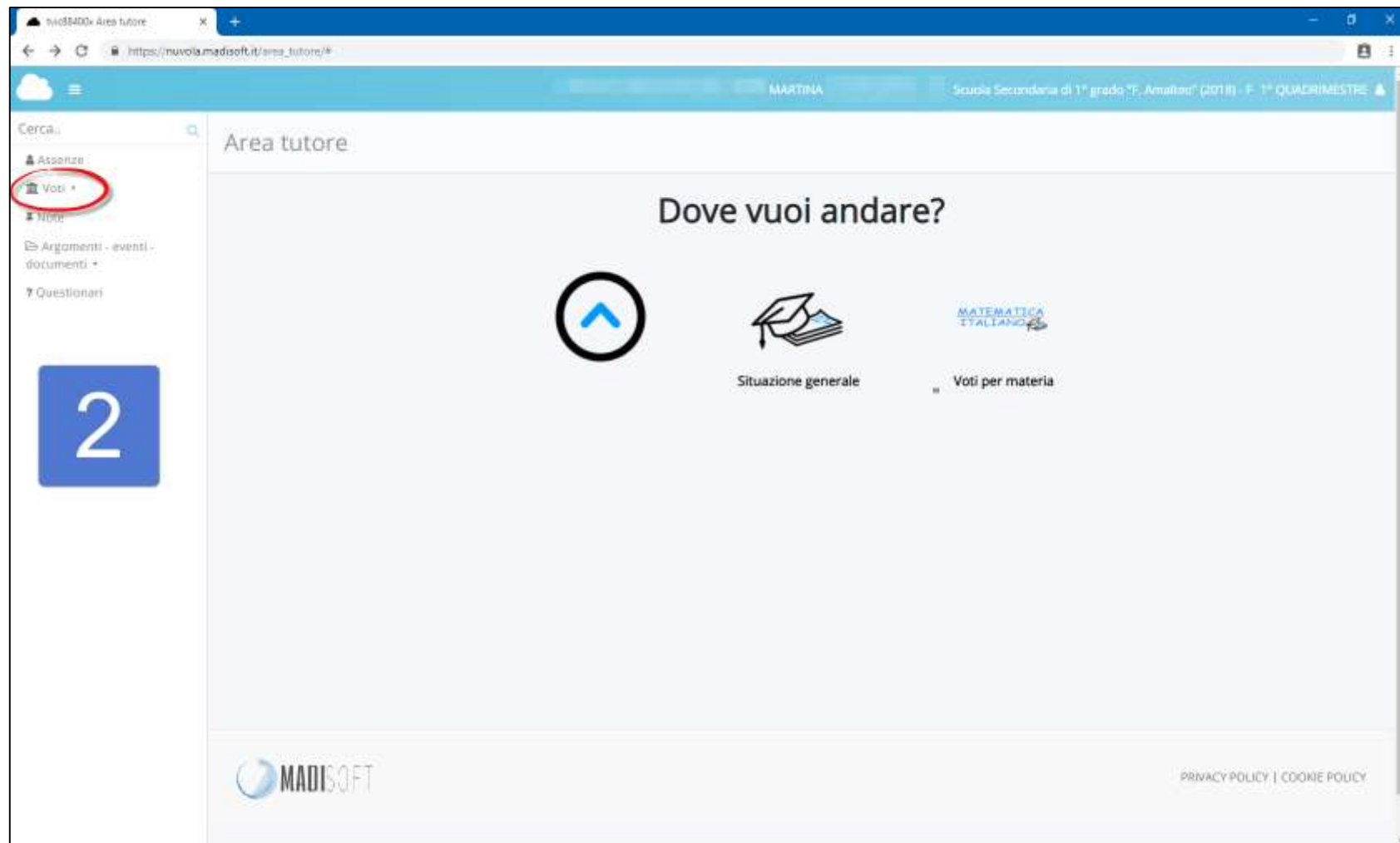
Mes/Giorni 1 2 3 4 5 6 7 8 9 10 11 12 13 14 15 16 17 18 19 20 21 22 23 24 25 26 27 28 29 30 31 Mes/Giorni

Mes/Giorni	1	2	3	4	5	6	7	8	9	10	11	12	13	14	15	16	17	18	19	20	21	22	23	24	25	26	27	28	29	30	31	Mes/Giorni
Settembre																																Settembre
Ottobre		AG	AG																													Ottobre
Novembre					UG																											Novembre
Dicembre																						UG										Dicembre
Gennaio																																Gennaio
Febbraio																																Febbraio
Marzo																																Marzo
Aprile																																Aprile
Maggio																																Maggio
Giugno																																Giugno
Luglio																																Luglio
Agosto																																Agosto

MADISOFT

PRIVACY POLICY | COOKIE POLICY

SEZIONE VOTI





The screenshot shows a web browser window with the URL https://nuvola.madisoft.it/area_tutore/#. The page title is "Area tutore". In the top right corner, there is a navigation bar with "MARTINA" and "Scuola Secondaria di 1° grado 'E. Amalfati' (2018) - F. 1° QUADRIMESTRE".

On the left side, there is a sidebar menu with the following items:

- Assenze
- Voti** (highlighted with a red circle)
- Note
- Argomenti - eventi - documenti
- Questionari

Below the sidebar menu is a large blue square containing the number "2".

The main content area is titled "Dove vuoi andare?" and contains two options:

-  Situazione generale
-  **Voti per materia**

The "Voti per materia" option is highlighted with a blue bar. Below the main content area, there is a footer with the MADISOFT logo and links for "PRIVACY POLICY" and "COOKIE POLICY".

SEZIONE VOTI (SITUAZIONE GENERALE)

2

Report voti: situazione generale

HELP

Materia						
RELIGIONE CATTOLICA	26/10					
	Ottimo					
ITALIANO						
INGLESE	13/12 10-	22/11 9	25/10 9½	11/10 10		
FRANCESE	31/10 10	08/10 10				
STORIA						
GEOGRAFIA	07/12 9½	26/10 10				
MATEMATICA	15/12 10	19/11 9	10/11 9	11/10 10	04/10 8½	20/09 9
SCIENZE	16/11 9					
TECNOLOGIA	12/12 8	06/10 9+	21/09 7+	21/09 7+		
MUSICA	13/12 9	05/12 9	16/11 9	22/10 8½		
ARTE E IMMAGINE	27/11 7+	25/09 8	17/09 7			
EDUCAZIONE FISICA	05/12 10	29/11 10				
COMPORAMENTO						

SEZIONE VOTI (VOTI PER MATERIA)

Report voti

Cerca:

- Assenze
- Voti *
- Situazione generale
- voti per materia**
- Note
- Argomenti - eventi - documenti *
- Questionari

2

HELP

Materia e periodo

Materia *

ARTE E IMMAGINE

Frazione temporale

Intero anno scolastico

Procedi

Righe e colonne

Righe *

Giorni

Colonne *

Giorni

MADISOFT

PRIVACY POLICY | COOKIE POLICY

SEZIONE NOTE

Report note

Cerca:

- Assenze
- Voti
- Note**
- Argomenti - eventi - documenti
- Questionari

3

Mesi/Giorni 1 2 3 4 5 6 7 8 9 10 11 12 13 14 15 16 17 18 19 20 21 22 23 24 25 26 27 28 29 30 31 Mesi/Giorni

Mesi/Giorni	1	2	3	4	5	6	7	8	9	10	11	12	13	14	15	16	17	18	19	20	21	22	23	24	25	26	27	28	29	30	31	Mesi/Giorni
Settembre																															Settembre	
Ottobre																															Ottobre	
Novembre																															Novembre	
Dicembre																															Dicembre	
Gennaio							SM																							Gennaio		
Febbraio																														Febbraio		
Marzo																														Marzo		
Aprile																														Aprile		
Maggio																														Maggio		
Giugno																														Giugno		
Luglio																														Luglio		
Agosto																														Agosto		

MADISOFT

PRIVACY POLICY | COOKIE POLICY

SEZIONE ARGOMENTI

Area tutore

Cerca..

- Assenze
- Voti
- Note
- Argomenti**
- Eventi
- Documenti
- Questionari

4

Dove vuoi andare?

Argomenti di lezione

MADISOFT

PRIVACY POLICY | COOKIE POLICY

SEZIONE ARGOMENTI

nuovo argomenti di lezione X

https://nuvola.madisoft.it/area_tutore/argomento_lezione/form/visuale-giornaliera/2018-12-21

Scuola Secondaria di 1° grado "F. Amalrio" (2018) - P. 1° QUADRIMESTRE

Cerca:

- Assenze
- Voti +
- Note
- Argomenti** eventi documenti
- Questionari

Argomenti di lezione: Venerdì 21 dicembre 2018

21/12/2018

← Giorno prec. Oggi Giorno succ. →

Visualizzazione settimanale

Ora	Tipo	Argomento Lezione	Docente	Materia	Compresenza	Cofirma	Annotazioni per area tutore / studente
1	Lezione ordinaria	Natale: lettura e analisi testi di Luca	MANZATO DANIELA	RELIGIONE CATTOLICA		<i>Anna Zappalà</i> (ATTIVITA' ALTERNATIVA ALLA RELIGIONE)	
2	Lezione ordinaria	Le Forze, Gravità e attrito.	MAZZOTTA LIBERATO	SCIENZE			
3	Lezione ordinaria	U.S.A.: popolazione	MORETTI GIANLUCA	GEOGRAFIA			
5	Lezione ordinaria	Grammatica musicale	PIOVESANA ELIO	MUSICA			

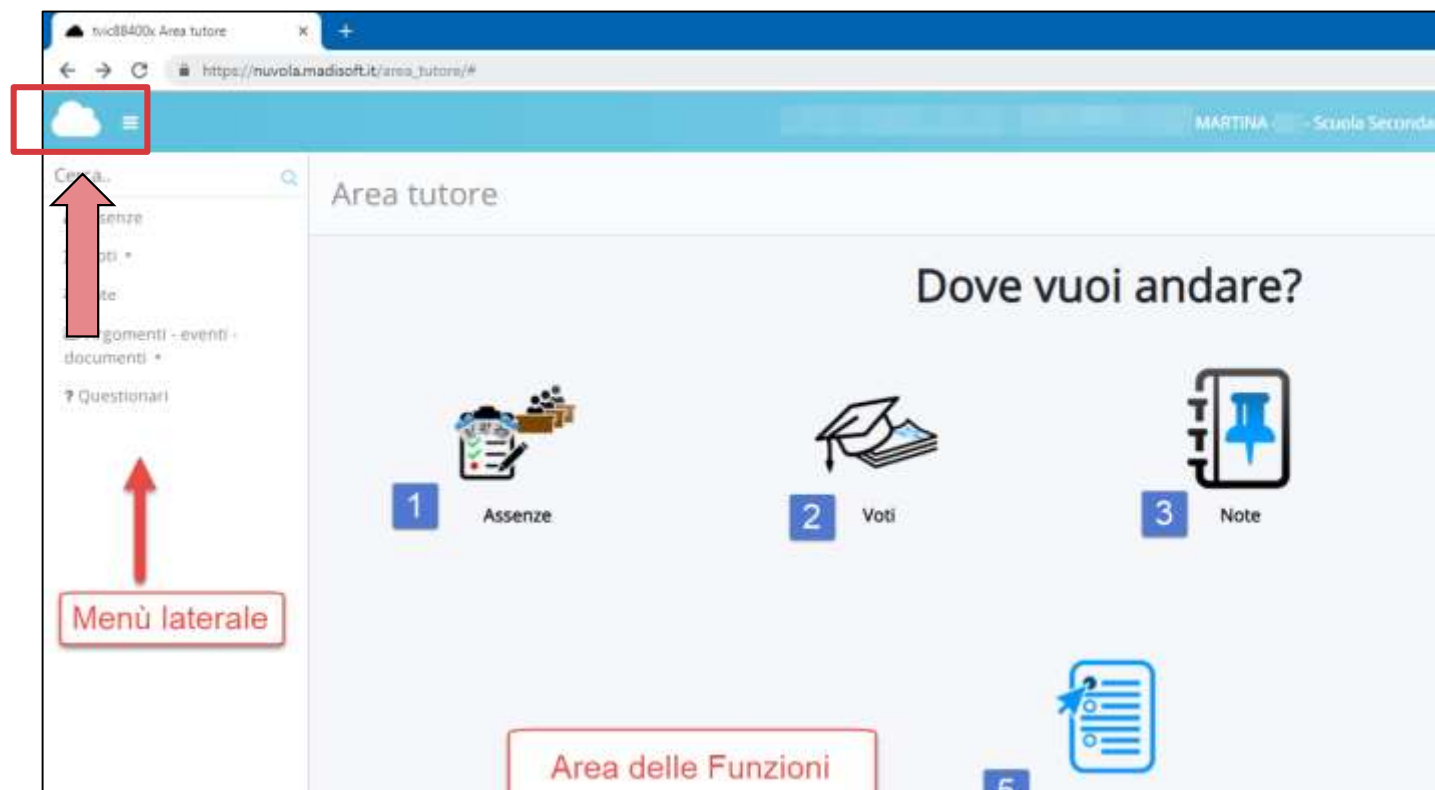
MADISOFT

PRIVACY POLICY | COOKIE POLICY

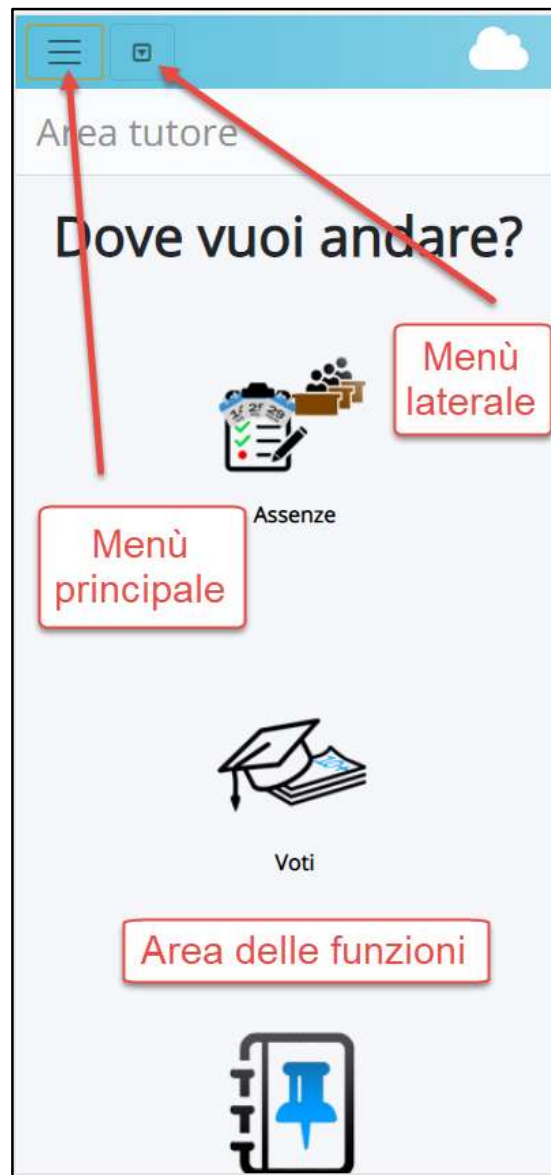
4

Come
ritornare
all'area delle
funzioni?
(AREA HOME)

È sufficiente cliccare sul simbolo della
Nuvola presente a sinistra della barra del
menù principale



Il registro è consultabile con lo smartphone?



Grazie per l'attenzione

Relatore: Prof. Liberato Mazzotta

Animatore Digitale dell'Istituto Comprensivo di Oderzo